

お読みください

注意 P13.P14.
警告

野々田式 炉壇 それぞれのお茶室に、それぞれのスタイルで
ほこ

機能美を誇る「炉壇3

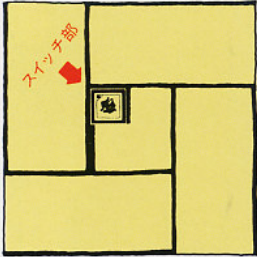
1 取付けかんたん ユニット式 炉壇うけ (炉壇取付用下地)

L808
L801の野々田式炉壇をお取付けになる時に必ず必要です。
〈深さ165mmの野々田式炉壇用〉

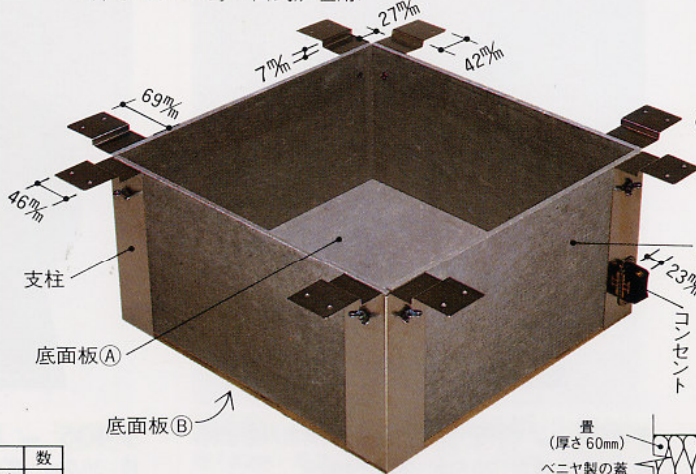
本品の特長

- この炉壇うけは、断熱と防湿のための下地で、セルフレックス(4枚の側板と底板)を4本の金属製の支柱にネジ止めするだけで簡単に組立てられます。
- 金属製の支柱を床板に吊り下げて固定しますが、長期間重い釜をかけるため、炉壇うけの下に支えをしてください。(第1図参照)
- コンセントが炉壇うけの支柱に付いておりますから畳の表面にコードを見せないでセットできます。

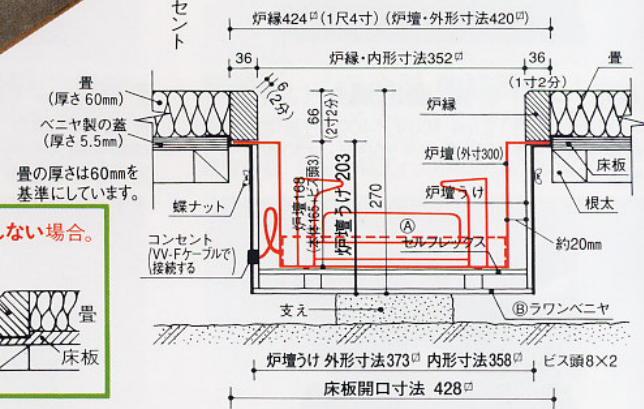
本勝手4畳半切の場合



- 上面から見た状態で、上図のような位置に炉壇が設置されるようにしてください。
- 野々田式炉壇を設置する際は、上図の矢印の側に、スイッチ部がくるようにしてください。



[第1図]



※炉壇の取付に「ユニット式炉壇うけ」を使用しない場合。
●右図のように炉壇のツバのかかる所の床板を7mm下げて施工してください。
コンセントは床板から7cm位下がった位置に付けてください。

部品名	材質	数
支柱(コンセントIP付)	SPCCメラミン焼付 1%t	1
支柱	//	3
側面板(切込付)	セルフレックス 6%t	1
側面板	//	3
底面板 A	//	1
底面板 B	ラワンベニヤ 9%t	1
皿ネジ	M4×16L	4
//	M4×14L	8
皿木ネジ	4.1φ×20L	16
蝶ナット	M4	12

〈梱包部品明細 総重量7.1kg〉

実用新案 出願中
意匠登録

〔新製品〕

不燃性の炉縁(スチール製)

3 ろ ぶち 炉 縁

外形寸法424×424×高さ66(1R4寸×1R4寸×2寸2分)
高さ30(L301黒・柿合せ塗、L302真塗)もあります。



新製品 L305 黒




L301 黒・柿合せ塗



L302 真塗



新製品 L306 女 桑

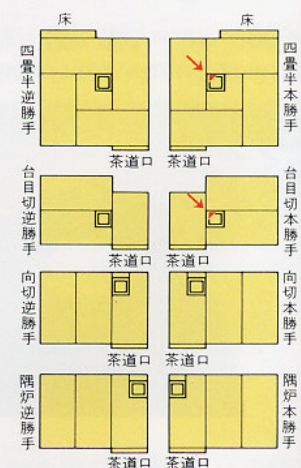


L303 焼 杉(面黒)



L304 根 来

八 炉



八炉は、利休が三畳台目、隅炉、向切などの炉を切り、四畳半切りとともに4種あって、茶式としてはそれぞれの逆勝手などを入れて、八炉と呼ばれている。矢印がスイッチ部です。

