

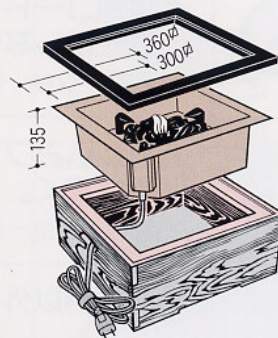
L805 炭型 置炉用 炉壇

※アルミ製聚楽壁色仕上げ(耐熱塗装)



- 定格電圧：交流100V
- 定格消費電力：600W
- 切替スイッチ付(切・内300W・外300W・600W)
- コードの長さ：3.5m

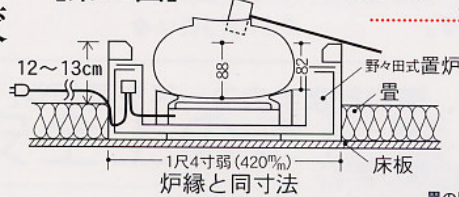
他社製の置炉にも簡単にセットできます。



- お炭をお使いになる場合は電熱器の付いていない入子と交換してください。

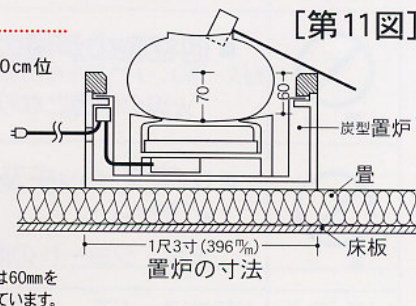
(L903・L904)
野々田式 置炉(シーズヒーター)

[第10図]



(L803・L804)
炭型 置炉(炭型熱板)

[第11図]



野々田式置炉と炭型置炉の比較

炭型 置炉

L803

〈焼杉〉



炭型 置炉

L804

〈女桑〉



L803 と L804は 炉縁のサイズより少し小さめです。

- 仕様 ●定格電圧：交流100V ●定格消費電力：600W ●切替スイッチ付(切・内300W・外300W・600W)
●コードの長さ：3.5m ●巾・奥行：39.6cm